



## PROVINCIA DI ROMA


# DOCUMENTO UNICO DI VALUTAZIONE DEI RISCHI DA INTERFERENZE (art. 26, comma 3 D. Lgs. 81/08 e s.m.i.)

Redatto da:	Dott. Egidio Santamaria
Approvato da:	Dirigente Servizio 3 Dipartimento II
Livello applicativo:	<input checked="" type="checkbox"/> livello generale <input type="checkbox"/> livello esecutivo
N. contratto d'appalto o d'opera N. ordine	
Attività oggetto del contratto d'appalto o d'opera	Servizio di vigilanza armata per la nuova Sede unica di via Giorgio Ribotta n. 41, Roma, loc. ta' EUR Castellaccio, della Provincia di Roma
Appaltatore/prestatore d'opera	
Datore di Lavoro stazione appaltante:	Dott. Stefano Carta
Responsabile del Servizio di Prevenzione e Protezione della stazione appaltante	Dott. Egidio Santamaria
Datori di lavoro interessati dall'appalto	
RSPP interessati dall'appalto	Dott. Egidio Santamaria

Rev. N. 00

Data (\_\_.\_\_.2014)

INDICE

Rev. 01 <b>Data</b> (_____)	DOCUMENTO UNICO DI VALUTAZIONE RISCHI INTERFERENZA	 PROVINCIA DI ROMA
	Appalto: Servizio di vigilanza per immobile sito in Via Ribotta, 41/43	

- 1.Introduzione.
  - 2.Criteri utilizzati nell'identificazione delle interferenze e nella valutazione dei rischi da esse derivati.
  - 3.Modalità d'implementazione e controllo dell'attuazione delle misure di prevenzione e protezione individuale.
  - 4.Valutazione dei rischi da interferenza e stima dei relativi costi per la sicurezza.
- Allegato 1 – Verbale di sopralluogo  
Allegato 2 – Procedure di emergenza


## 1. INTRODUZIONE

Il D. Lgs 81/08 e s.m.i., decreto attuativo dell'art. 1 comma 1 della L. 123/07, prevede, come già introdotto dall'art. 3 della L. 123/07 oggi abrogato, l'elaborazione, da parte del datore di lavoro committente, di un **Documento Unico di Valutazione dei Rischi da Interferenze (cd. DUVRI)** che indichi le misure adottate per neutralizzare i rischi da interferenze derivanti da lavori affidati ad imprese appaltatrici o a lavoratori autonomi all'interno della propria azienda.

Finora era previsto che nelle fasi di esecuzione delle attività oggetto di contratti d'appalto e d'opera il datore di lavoro committente doveva promuovere la cooperazione e il coordinamento, informandosi reciprocamente, al fine di eliminare i rischi dovuti alle interferenze tra i lavori dei diversi soggetti coinvolti nell'esecuzione delle attività/prestazioni. Tale disposizione viene ora integrata con l'obbligo di elaborare il suddetto documento unico col quale vengono indicate le misure adottate al fine di eliminare i rischi derivanti da tali interferenze e che deve essere allegato al contratto di appalto o d'opera.

Trattasi, quindi, di un documento che non contempla la valutazione dei rischi specifici propri delle imprese appaltatrici o dei singoli lavoratori autonomi, che, pertanto, dovranno attenersi anche a tutti gli obblighi formali e sostanziali previsti dal D.Lgs. 81/08 per i datori di lavoro.

Rientrano nel campo di applicazione dell'art. 26 della D. Lgs. 81/2008 i singoli contratti di subappalto, di appalto e di somministrazione,, di cui agli [articoli 1559](#), ad esclusione dei contratti di somministrazione di beni e servizi essenziali, [1655](#), [1656](#) e [1677 del codice civile](#), devono essere specificamente indicati a pena di nullità ai sensi dell'[articolo 1418 del codice civile](#) i costi delle misure adottate per eliminare o, ove ciò non sia possibile, ridurre al minimo i rischi in materia di salute e sicurezza sul lavoro derivanti dalle interferenze delle lavorazioni.. Sono esclusi gli appalti relativi a cantieri temporanei e mobili di cui all'art. 89 comma 1 lett.a), per i quali è previsto il piano di sicurezza e coordinamento di cui all'art. 100 del D.Lgs 81/08

Rev. 01 <b>Data</b> (_____)	DOCUMENTO UNICO DI VALUTAZIONE RISCHI INTERFERENZA	 PROVINCIA DI ROMA
	Appalto: Servizio di vigilanza per immobile sito in Via Ribotta, 41/43	

## 2. CRITERI UTILIZZATI NELL'IDENTIFICAZIONE DELLE INTERFERENZE E NELLA VALUTAZIONE DEI RISCHI DA ESSE DERIVANTI

### 2.1 METODOLOGIA DELLA VALUTAZIONE

Preliminarmente alla individuazione e valutazione dei rischi derivanti da interferenze e all'adozione delle relative misure di prevenzione e protezione, sono stati effettuati incontri con il responsabile del contratto al fine di reperire le informazioni necessarie per identificare le attività previste dal contratto e le possibile interferenze correlate con il loro svolgimento.

Ciascuna attività è stata scomposta in fasi di lavoro e per ciascuna fase sono state raccolte le informazioni necessarie al fine avere una corretta conoscenza delle stesse.

Le informazioni reperite per ogni singola fase, riguardano:

- gli specifici luoghi/aree di lavoro;
- i percorsi e i luoghi di transito impiegati per accedervi;
- i turni e la durata delle lavorazioni;
- i veicoli, le macchine, le attrezzature, le sostanze, i preparati e i materiali utilizzati;
- la presenza contemporanea di personale della società committente e/o di altre imprese

appaltatrici/ lavoratori autonomi, pubblico nei medesimi luoghi di lavoro.


Quindi sono stati effettuati dei sopralluoghi conoscitivi presso le aree interessate dall'effettuazione delle attività al fine di rilevare i fattori di rischio da interferenze eventualmente presenti.

Sulla base delle informazioni contenute nel capitolato di appalto e nel relativo allegato tecnico, integrate con quelle raccolte durante gli incontri e i sopralluoghi, sono stati individuati e valutati i rischi derivanti dalle possibili interferenze e adottate le relative misure di prevenzione e protezione, distinte per ogni fase di attività.

### 2.2 COSTI DELLA SICUREZZA

#### 2.2.1 Premessa

Nei singoli contratti di subappalto, di appalto e di somministrazione, , di cui agli [articoli 1559](#), ad esclusione dei contratti di somministrazione di beni e servizi essenziali, [1655, 1656 e 1677 del codice civile](#), devono essere specificamente indicati a pena di nullità ai sensi dell'[articolo 1418 del codice civile](#) i costi delle misure adottate per eliminare o, ove ciò non sia possibile, ridurre al minimo i rischi in materia di salute e sicurezza sul lavoro derivanti dalle interferenze delle lavorazioni. I costi di cui primo periodo non sono soggetti a ribasso

Rev. 01 Data (_____)	DOCUMENTO UNICO DI VALUTAZIONE RISCHI INTERFERENZA	 PROVINCIA DI ROMA
	Appalto: Servizio di vigilanza per immobile sito in Via Ribotta, 41/43	

Quando si parla di costi della sicurezza si fa riferimento a due diversi tipi di costi, precisamente a:

1) *Costi relativi all'applicazione delle misure di sicurezza derivanti dai rischi propri delle imprese appaltatrici*, per i quali resta immutato l'obbligo per ciascuna impresa di elaborare il proprio documento di valutazione dei rischi e di provvedere all'attuazione delle misure di sicurezza necessarie per eliminare o ridurre al minimo i rischi specifici propri dell'attività svolta (Circolare del Ministero del Lavoro e della Previdenza Sociale n. 24 del 14 novembre 2007).


Pertanto, a seguito delle precisazioni fornite dall'Autorità per la vigilanza sui contratti pubblici di lavori, servizi e forniture con la Determinazione n. 3/2008, tali costi:

- devono essere indicati dall'appaltatore, nell'offerta, in maniera congrua e analitica per singole voci e sono a suo carico;
- non possono essere oggetto di ribasso d'asta;
- il committente deve valutarne la congruità "anche in quei casi in cui non si proceda alla verifica delle offerte anomale".

2) *Costi relativi all'applicazione delle misure di prevenzione e protezione contro i rischi dovuti alle interferenze*.

Tra attività dell'appalto e attività del committente o di altri appaltatori o subappaltatori, per i quali, a seguito delle precisazioni fornite dall'Autorità per la vigilanza sui contratti pubblici di lavori, servizi e forniture con la Determinazione n. 3/2008:

- devono essere dalla stazione appaltante adeguatamente valutati ed indicati nei bandi, tenendoli distinti dall'importo a base d'asta;
- non sono soggetti al ribasso;
- non sono oggetto di alcuna verifica da parte dell'appaltante in caso di valutazione dell'anomalia dell'offerta, essendo stati quantificati e valutati a monte dalla stessa Stazione Appaltante;
- se i DUVRI "dinamici" richiedono misure di sicurezza aggiuntive, il committente dovrà stimarne i costi e rimborsarli agli appaltatori; a tal fine il committente dovrà avere delle somme a disposizione per gli imprevisti, a cui poter attingere in tale evenienza
- va indicato un importo pari a zero nei bandi relativi a contratti per lavori, servizi e forniture per i quali non sono state rilevate interferenze.

Rev. 01 Data (_____)	DOCUMENTO UNICO DI VALUTAZIONE RISCHI INTERFERENZA	 PROVINCIA DI ROMA
	Appalto: Servizio di vigilanza per immobile sito in Via Ribotta, 41/43	

## 2.2.2 Stima dei costi della sicurezza relativi alle interferenze

La stima dei costi della sicurezza viene effettuata sulla base di elenchi di prezzi standard o specializzati, oppure basata su prezziari o listini ufficiali, vigenti nell'area interessata o sull'elenco prezzi delle misure di sicurezza del committente.

I costi della sicurezza da interferenze devono riguardare tra altro per gli appalti di lavori,


- a) gli apprestamenti (opere provvisoriale);
- b) le misure preventive e protettive e i dispositivi di protezione individuale eventualmente necessari per eliminare o ridurre al minimo i rischi da lavorazioni interferenti;
- c) gli eventuali impianti di terra e di protezione contro le scariche atmosferiche, gli impianti antincendio, gli impianti di evacuazione fumi (se non presenti o inadeguati all'esecuzione del contratto presso i locali/luoghi dal datore di lavoro committente);
- d) i mezzi e servizi di protezione collettiva (come segnaletica di sicurezza, avvisatori acustici, ecc.);
- e) le procedure previste per specifici motivi di sicurezza;
- f) gli eventuali interventi finalizzati alla sicurezza e richiesti per lo sfasamento spaziale o temporale delle lavorazioni interferenti;
- g) le misure di coordinamento relative all'uso comune di apprestamenti, attrezzature, infrastrutture, mezzi e servizi di protezione collettiva.

Nel caso in cui le misure di prevenzione e protezione adottate per l'eliminazione o la riduzione del rischio individuato siano già previste nei POS/DVR delle ditte, tali misure non verranno conteggiate nei costi della sicurezza relativi alle interferenze.

Inoltre non verranno conteggiate le misure di prevenzione e protezione già previste nel DVR del committente (es. DPI già in possesso del personale che effettua attività di supervisione e controllo presso i cantieri).

Nel caso in cui nel corso di esecuzione del contratto, **se previsto**, subentrasse un subappalto, la ditta appaltatrice è tenuta, in qualità di appaltatore-committente, a corrispondere gli oneri per l'applicazione delle misure di sicurezza derivanti dai rischi propri al subappaltatore. Il committente è tenuto a verificare che tali somme vengano effettivamente corrisposte (attraverso la sottoscrizione di una "dichiarazione congiunta" da parte delle ditte).

Potrebbe, infine, verificarsi in fase di elaborazione di DUVRI dinamico o in corso di esecuzione del contratto la necessità di modificare il DUVRI per mutate esigenze di carattere tecnico, logistico, e organizzativo incidenti sulle modalità realizzative, con una rideterminazione degli oneri della sicurezza per interferenze. A tal riguardo il committente dovrà predisporre tra le somme a disposizione una voce relativa ad imprevisti a cui poter attingere.

Rev. 01 Data (_____)	DOCUMENTO UNICO DI VALUTAZIONE RISCHI INTERFERENZA	 PROVINCIA DI ROMA
	Appalto: Servizio di vigilanza per immobile sito in Via Ribotta, 41/43	


Nella predisposizione delle gare di appalto e nella valutazione dell'anomalia delle offerte nelle procedure di affidamento di appalti di lavori pubblici, di servizi e di forniture, gli enti aggiudicatori sono tenuti a valutare che il valore economico sia adeguato e sufficiente rispetto al costo del lavoro e al costo relativo alla sicurezza, il quale deve essere specificamente indicato e risultare congruo rispetto all'entità e alle caratteristiche dei lavori, dei servizi o delle forniture. A tal fine il costo del lavoro è determinato attraverso apposite tabelle, dal Ministro del lavoro, della salute e delle politiche sociali, sulla base dei valori economici previsti dalla contrattazione collettiva stipulata dai sindacati comparativamente più rappresentativi, delle norme in materia previdenziale ed assistenziale, dei diversi settori merceologici e delle differenti aree territoriali. In mancanza di contratto collettivo applicabile, il costo del lavoro è determinato in relazione al contratto collettivo del settore merceologico più vicino a quello preso in considerazione.

### **3. MODALITÀ D'IMPLEMENTAZIONE E CONTROLLO DELL'ATTUAZIONE DELLE MISURE DI PREVENZIONE E PROTEZIONE INDIVIDUATE**

Il presente documento, che contiene le misure di prevenzione e protezione adottate al fine di eliminare o ridurre i rischi derivanti da possibili interferenze tra le attività svolte dall'appaltatore e quelle svolte dai lavoratori della società committente e degli altri soggetti presenti o cooperanti nel medesimo luogo di lavoro, viene condiviso in sede di riunione congiunta con il responsabile del contratto da parte del committente, il responsabile SPP nella fase statica o in caso di stazione appaltante con i responsabili degli appaltatori/subappaltatori e i prestatori d'opera coinvolti ed eventuali altri responsabili e datori di lavoro nei casi specifici. In tale sede questi ultimi si impegnano a trasmettere i contenuti del presente documento unico di valutazione dei rischi da interferenze ai lavoratori delle ditte che rappresentano.

Nei casi in cui il contratto sia affidato dai soggetti di cui all'[articolo 3, comma 34, del decreto legislativo 12 aprile 2006, n. 163](#), o in tutti i casi in cui il datore di lavoro non coincide con il committente, il soggetto che affida il contratto redige il documento di valutazione dei rischi da interferenze recante una valutazione ricognitiva dei rischi standard relativi alla tipologia della prestazione che potrebbero potenzialmente derivare dall'esecuzione del contratto. Il soggetto presso il quale deve essere eseguito il contratto, prima dell'inizio dell'esecuzione, integrerà il predetto documento riferendolo ai rischi specifici da interferenza presenti nei luoghi in cui verrà espletato l'appalto; l'integrazione, sottoscritta per accettazione dall'esecutore, integra gli atti contrattuali.

Durante la riunione congiunta, inoltre, dovranno essere individuati, per ciascun soggetto coinvolto nelle attività oggetto dell'appalto (committente, referente per l'esecuzione del contratto, SPP, appaltatore,

<b>Rev. 01</b> <b>Data</b> (____)	DOCUMENTO UNICO DI VALUTAZIONE RISCHI INTERFERENZA	 PROVINCIA DI ROMA
	Appalto: Servizio di vigilanza per immobile sito in Via Ribotta, 41/43	

subappaltatore e altri soggetti cooperanti), coloro che avranno il compito di vigilare e provvedere affinché tali misure siano correttamente applicate.


#### 4. VALUTAZIONE DEI RISCHI DA INTERFERENZE

##### 4.1 SCHEDA IDENTIFICATIVA DELL'APPALTO/OPERA

4.1.1


<b>Anagrafica del Committente</b>	
Ragione sociale del committente	Provincia di Roma
Sede legale del committente	Via IV Novembre, 119/A
Sedi oggetto dell'appalto	Tutti gli ambienti della sede unica in via Giorgio Ribotta, 43
Dirigente	Tel.: Cell. Servizio: Fax.: e-mail:
Responsabile Unico del Procedimento	Tel.: Cell. Servizio: Fax.: e-mail:
Referente Operativo del Contratto	Tel.: Cell. Servizio: Fax.: e-mail:
Responsabile del Servizio Prevenzione e Protezione  Dott. Arch. Egidio Santamaria	Tel.: 0667664342 Cell. Servizio:3478669346 Fax.:0667664250 e-mail:e.santamaria@provincia.roma.it
Coordinatore delle emergenze	Tel.: Cell. Servizio:
Addetto emergenze/antincendio	Tel.: Cell. Servizio:
Addetti Primo soccorso	Tel.: Cell. Servizio:
Centralino per le emergenze	Tel.: Cell. Servizio:
Altre Figure interessate	Tel.: Cell. Servizio:



Rev. 00 Data (____)	DOCUMENTO UNICO DI VALUTAZIONE RISCHI INTERFERENZA	 PROVINCIA DI ROMA
	Appalto: Servizio di vigilanza per immobile sito in <b>Via Ribotta, 41</b>	

#### 4.1.2 Anagrafica Appaltatore

Impresa appaltatrice/prestatore d'opera (ragione sociale)	
Sede legale	
Titolare della Ditta	
Datore di Lavoro (DL)	
Referente dell'impresa appaltatrice	
Iscrizione CC.I.AA.	
DURC	data _____ <input type="checkbox"/> Durc Scaduto o mancante _____
<b>Organizzazione della sicurezza specifica per l'appalto in oggetto</b>	
Referente dell'impresa per la gestione della sicurezza del contratto	Tel.: Cell. Servizio: Fax.: e-mail:
Responsabile del Servizio Prevenzione e Protezione (RSPP)	Tel.: Cell. Servizio: Fax.: e-mail:
Medico competente (MC)	Tel.: Cell. Servizio: Fax.: e-mail:
Rappresentate per la Sicurezza dei Lavoratori (RLS)	Tel.: Cell. Servizio: Fax.: e-mail:
Referente operativo dell'impresa presso la sede/i oggetto del contratto	Tel.: Cell. Servizio: Fax.: e-mail:
Preposto/i	Tel.: Cell. Servizio: Fax.: e-mail:
Addetto emergenze/antincendio	Tel.: Cell. Servizio:

Rev. 00 Data (____)	DOCUMENTO UNICO DI VALUTAZIONE RISCHI INTERFERENZA	 PROVINCIA DI ROMA
	Appalto: Servizio di vigilanza per immobile sito in <b>Via Ribotta, 41</b>	

Addetti Primo soccorso	Tel.: Cell. Servizio:
Altre figure interessate	

#### 4.1.3 Attività subappaltate


non è previsto da contratto il subappalto dell'opera

è previsto per tutte le operazioni il sub appalto

In caso di sub appalto autorizzato l'impresa affidataria del contratto dovrà garantire la presenza di imprese e/o lavoratori autonomi aventi la qualifica adeguata, attraverso la verifica della loro idoneità tecnico professionale necessaria per gli interventi da svolgere, tale verifica dovrà essere effettuata preliminarmente ai lavori da affidare, e verificare gli adempimenti previsti dal D.lgs. 81/08 e s.m.i. Condizioni necessari affinché il sub appalto sia autorizzato:


- il subappaltatore, nel caso in cui si ravvisi la necessità indichi le necessarie modifiche al presente documento al fine di evitare rischi interferenziali
- rispetti le misure riportate nel presente documento e porti a conoscenza i propri lavoratori delle stesse e di tutte le informazioni necessarie al loro rispetto.

4.1.3.1 Anagrafica Sub-Appaltatore	
Impresa appaltatrice/prestatore d'opera (ragione sociale)	
Sede legale	
Titolare della Ditta	
Datore di Lavoro (DL)	
Referente dell'impresa appaltatrice	
Iscrizione CC.I.AA.	
DURC	<input type="checkbox"/> DURC data <input type="checkbox"/> Durc Scaduto o mancante _____

Rev. 00 Data (____)	DOCUMENTO UNICO DI VALUTAZIONE RISCHI INTERFERENZA	 PROVINCIA DI ROMA
	Appalto: Servizio di vigilanza per immobile sito in <b>Via Ribotta, 41</b>	

### *Organizzazione della sicurezza specifica per l'appalto in oggetto*

<b>Referente dell'impresa per la gestione della sicurezza del contratto</b>  <b>Pietro De Mitro</b>	Tel.: Cell. Servizio: Fax.: e-mail:
<b>Responsabile del Servizio Prevenzione e Protezione (RSPP)</b> <b>Nicolò Tartaglia</b>	Tel.: Cell. Servizio: Fax.: e-mail:
<b>Medico competente (MC)</b>  <b>Annunziata Romeo</b>	Tel.: Cell. Servizio: Fax.: e-mail:
<b>Rappresentate per la Sicurezza dei Lavoratori (RLS)</b>  <b>Giovanni Lambiasi</b>	Tel.: Cell. Servizio: Fax.: e-mail:
<b>Referente operativo dell'impresa presso la sede/i oggetto del contratto</b>	Tel.: Cell. Servizio: Fax.: e-mail:
<b>Preposto/i</b>	Tel.: Cell. Servizio: Fax.: e-mail:
<b>Addetto emergenze/antincendio</b>	Tel.: Cell. Servizio: Fax.: e-mail:
<b>Addetti Primo soccorso</b>	Tel.: Cell. Servizio: Fax.: e-mail:
<b>Altre figure</b>	

Rev. 00 Data (____)	DOCUMENTO UNICO DI VALUTAZIONE RISCHI INTERFERENZA	 PROVINCIA DI ROMA
	Appalto: Servizio di vigilanza per immobile sito in <b>Via Ribotta, 41</b>	

4.1.4 Informazioni del Contratto	
Tipologia di Lavori	X Servizio X Fornitura
Rif. contratto d'appalto	
Durata del contratto	
Attività oggetto dell'appalto	Servizio di vigilanza armata e videosorveglianza
Attività che comportano cooperazione e soggetti coinvolti	- attività previste dall'appalto - attività d'emergenza - riunioni ed incontri
Personale genericamente presente nei luoghi di azione	- Personale ditte appaltatrici e Prestatori d'opera - Personale interno - Visitatori

#### 4.1.5 Ambito di interferenza temporale – giornaliero


Fase: Attività di vigilanza	1	2	3	4	5	6	7	8	9	10	11	12	13	14	15	16	17	18	19	20	21	22	23	24
Committente																								
Impresa appaltatrice																								

#### 4.1.6 Ambito di interferenza temporale – settimanale

Fase: Attività di vigilanza	L	Ma	Me	G	V	Sa	D
Committente							
Impresa appaltatrice							

#### 4.1.7 Campo di applicazione, informazioni specifiche sulle attività da effettuare

Il documento viene applicato a tutti i settori/ambienti oggetto dell'Appalto, così come specificato nel Disciplinare tecnico Allegato ai documenti contrattuali,

Rev. 00 Data (____)	DOCUMENTO UNICO DI VALUTAZIONE RISCHI INTERFERENZA	 PROVINCIA DI ROMA
	Appalto: Servizio di vigilanza per immobile sito in <b>Via Ribotta, 41</b>	

#### 4.1.8 Distinzione lavori Titolo I – Titolo IV D.Lgs.81/08 e s.m.i.

I lavori in oggetto dell'appalto rientrano tra le attività contemplate nel D.lgs. 81/08 e s.m.i., come previsto dallo stesso questi ai fine della prevenzione dei rischi interferenziali possono essere valutati e gestiti in funzione delle loro tipologia. Il presente documento così come contemplato dall'Art. 26 riguarda il tipo di lavori non rientranti nel Titolo IV e riportati all'allegato X (lavori edili etc.).


Per lo specifico appalto

■ non esistono lavori rientranti nel suddetto Titolo IV D.Lgs. 81/08

□ esistono dei lavori ricadenti tra le attività del Titolo IV D.Lgs. 81/08 per i quali l'amministrazione, prevederà al momento dell'esecuzione adempiere e far ottemperare l'appaltatore agli obblighi in materia sicurezza (nomina del CSP , redazione piano di sicurezza e coordinamento per i casi previsti, Piano Operativo di Sicurezza specifico per i lavori da eseguire, Piano di Sicurezza Sostitutivo in caso di mancanza di PSC etc.). Elenco lavori:

#### 4.2 MISURE DI PREVENZIONE E PROTEZIONE GENERALI

1. L'accesso all'interno degli edificio è subordinato all'ottenimento di un'autorizzazione preventiva rilasciata dalla responsabile del contratto e verificata attraverso l'organizzazione interna dai soggetti preposti
2. Esporre la tessera di riconoscimento corredata di fotografia contenente le generalità del lavoratore e l'indicazione del datore di lavoro per tutto il tempo di permanenza nell'azienda (ai sensi dell'art. 20, 21 e 26 del D.Lgs. 81/08).
3. Individuare, preventivamente, i percorsi di emergenza e le vie di uscita.
4. In caso di evacuazione attenersi alle procedure dell'azienda committente.
5. Indossare i dispositivi di Protezione Individuale ove siano prescritti.
6. Non ingombrare le vie di fuga con materiali e attrezzature.
7. Non occultare i presidi e la segnaletica di sicurezza con materiali e attrezzature.
8. Non operare su macchine, impianti e attrezzature se non autorizzati.
9. Evitare l'uso di cuffie o auricolari per l'ascolto della musica durante l'attività perché potrebbero impedire la corretta percezione dei segnali acustici di allarme in caso di emergenza (allarme incendio, allarme evacuazione, cicalini dei mezzi e delle macchine, ecc.).
10. Obbligo di attenersi scrupolosamente a tutte le indicazioni segnaletiche ed in specie ai divieti contenuti nei cartelli indicatori e negli avvisi dati con segnali visivi e/o acustici.

Rev. 00 Data (____)	DOCUMENTO UNICO DI VALUTAZIONE RISCHI INTERFERENZA	 PROVINCIA DI ROMA
	Appalto: Servizio di vigilanza per immobile sito in <b>Via Ribotta, 41</b>	

11. Divieto di accedere ai reparti e/o servizi interessati ai lavori senza precisa autorizzazione dei responsabili.
12. Obbligo di non trattenersi negli ambienti di lavoro al di fuori dell'orario stabilito e di accedere a zone non interessate ai lavori a Voi commissionati.
- 13 Divieto di introdurre sostanze infiammabili , attrezzature elettriche non autorizzate o comunque pericolose o nocive.
14. A seguito della designazione della ditta assegnataria del contratto di appalto il “DUVRI Statico”, presentato in fase di gara, potrà essere integrato, con nuove misure di prevenzione risultanti dalla riunione di coordinamento e con eventuali soluzioni alternative proposte dalla ditta appaltatrice per la riduzione dei rischi da interferenza; quest'ultimo sarà il “DUVRI Dinamico” che insieme al precedente “DUVRI Statico” dovrà essere allegato al contratto di appalto ulteriori integrazioni potranno essere apportate dai i soggetti interessati dall'appalto (Datori di lavoro in collaborazione con il SPP);
15. Eventuali subappalti dovranno essere autorizzati ufficialmente dal Dirigente delegato;
16. Le ditte subappaltatrici ed i soggetti interessati dovranno, partecipare alla riunione di coordinamento, sottoscrivere il DUVRI Statico e condividere il DUVRI dinamico redatto contestualmente alla suddetta riunione.
17. In caso di subappalti in corso d'opera, seguire l'iter descritto nei punti 11 e 12

#### **4.2.1 Prevenzione incendi e Gestione delle emergenze (vie di fuga e uscite di sicurezza)**


L'Impresa Appaltatrice deve assicurare che il proprio personale: preventivamente prenda visione della planimetria dei locali con la indicazione delle vie di fuga e della localizzazione dei presidi di emergenza; mantenga i corridoi e le vie di fuga costantemente in condizioni tali da garantire una facile percorribilità delle persone e di mezzi in caso di emergenza; in particolare deve garantire che non sia presente materiale combustibile e infiammabile, o comunque pericoloso; prenda visione della posizione dei presidi di emergenza; si attenga alle disposizioni del Committente in caso di emergenza.

Il Committente tramite il Referente di Sede delegato assicura: la predisposizione di mezzi estinguenti, la segnaletica di sicurezza (presidi, percorsi e uscite), le istruzioni per l'evacuazione, l'indicazione dei membri componenti la squadra di emergenza del Committente (addetti all'emergenza), le modalità per la interruzione delle forniture elettriche, del gas, dell'acqua etc.

##### **4.2.1.1 Procedura da adottare in caso di emergenza**

Lo scopo della presente sezione è quello di fornire al personale esterno presente nei locali della Committente, le norme di comportamento da osservare nei casi di emergenza.


Per Emergenza si intende qualsiasi situazione anomala che: ha provocato, sta provocando, potrebbe provocare grave danno quali ad esempio: incendio, esplosione, infortunio, malore, mancanza di energia elettrica, ecc..

Rev. 00 Data (____)	DOCUMENTO UNICO DI VALUTAZIONE RISCHI INTERFERENZA	 PROVINCIA DI ROMA
	Appalto: Servizio di vigilanza per immobile sito in <b>Via Ribotta, 41</b>	

Emergenza	INCENDIO ED EVACUAZIONE
Misure di Prevenzione e Protezione	<p>L'Appaltatrice deve dotare il proprio personale distaccato formato per il rischio incendio elevato Ai sensi del D.M. 10.03.1998 e di sistema di comunicazione radio funzionate all'interno dell'edificio.</p> <p>Verrà utilizzato un punto di riferimento sempre presidiato al fine di gestire le emergenze.</p> <p>All'interno della struttura è previsto un adeguato numero di estintori/idranti posti in posizione nota.</p> <p>In sede di sopralluogo congiunto verranno illustrate le posizioni degli apprestamenti antincendio presenti nell'area, le vie di fuga e le uscite di emergenza da utilizzare in caso di necessità. Si informa tuttavia che a fronte di un evento occorre chiamare la postazione di riferimento interna per l'attivazione delle procedure emergenziali, tuttavia per una situazione grave immediata, occorre contattare sia il suddetto numero che il numero per l'emergenza incendi è <b>115 Vigili del Fuoco</b>.</p>
Vostro comportamento di sicurezza	<p>In caso di <b>piccolo incendio</b> cercate di spegnere il fuoco con l'estintore posizionandovi con una uscita alle spalle e senza correre rischi solo se adeguatamente formati .</p> <p>Qualora non riusciate a spegnerlo cercate di uscite chiudendo la porta. Quindi:</p> <ul style="list-style-type: none"> <li>- Date l'allarme attraverso il punto di riferimento, attivare il pulsante di emergenza recandosi alle uscite di emergenza di piano. In caso di presenza di persone , far evacuare gli ambienti chiudendo le porte alla loro spalle indirizzando le persone alle uscite di piano per raggiungere l'esterno dell'edificio.</li> <li>- Attendete l'arrivo dei pompieri, in luogo sicuro all'aperto rimanere a disposizione.</li> </ul>
	<b>PRONTO SOCCORSO</b>
Misure di Prevenzione e Protezione	<p>L'Appaltatrice deve dotare il proprio personale distaccato di un pacchetto di medicazione e di un sistema di comunicazione da utilizzare in emergenza come disposto dal DM 388/03.</p>
Vostro comportamento di sicurezza	<p>Qualora Vi trovaste nella necessità di un intervento di Pronto Soccorso, chiamare la squadra di emergenza attraverso il n° apposito intervenite solo se ne avete la possibilità e se siete in possesso della qualifica di addetto al Pronto Soccorso secondo il DM 388/03.</p> <p>Utilizzate i presidi sanitari presenti nella cassetta di pronto soccorso o nel pacchetto di medicazione solo se autorizzati e in possesso delle capacità .</p> <p>Si informa tuttavia che a fronte di un evento grave è necessario chiamare il <b>118 Pronto Soccorso e comunque avvisare le squadre di emergenza attraverso il numero dedicato per le emergenze</b>.</p>

#### 4.3 SOSPENSIONE DEI LAVORI

In caso di inosservanza di norme in materia di sicurezza o in caso di pericolo imminente per i lavoratori, il Responsabile dei Lavori ovvero il Committente, potrà ordinare la sospensione dei lavori, disponendone la ripresa solo quando sia di nuovo assicurato il rispetto della normativa vigente e siano ripristinate le condizioni di sicurezza e igiene del lavoro. Per sospensioni dovute a pericolo grave ed imminente il Committente non riconoscerà alcun compenso o indennizzo all'Appaltatore.

Rev. 00 Data (____)	DOCUMENTO UNICO DI VALUTAZIONE RISCHI INTERFERENZA	 PROVINCIA DI ROMA
	Appalto: Servizio di vigilanza per immobile sito in <b>Via Ribotta, 41</b>	

#### 4.4 PRESCRIZIONI

In applicazione dell'artt. 20, 26 del DLgs. 81/08, ogni lavoratore dovrà essere munito di apposita tessera di riconoscimento, corredata di fotografia, contenente le sue generalità e l'indicazione del datore di lavoro.

Nei luoghi di lavoro è vietato fumare, portare e utilizzare attrezzature e sostanze non espressamente autorizzate dal referente della sede ove si svolge il lavoro.

#### 4.5 RISCHI PRESENTI NEL LUOGO DI LAVORO

Con riferimento a quanto disposto all'Art. 26 del D.Lgs. 81/08 il datore di Lavoro committente fornisce all'impresa appaltatrice o ai lavoratori autonomi incaricati di svolgere le attività oggetto dell'appalto, tutte le necessarie informazioni sui rischi specifici esistenti nell'ambiente in cui sono destinati a d operare e sulle misure di prevenzione di emergenza da adottare in relazione alla propria attività.

A tal fine , il datore di lavoro committente fornisce alla ditta affidataria le informazioni sui rischi presenti negli ambienti interessati dal contratto sotto la propria giurisdizione

#### **Rischi già presenti nei luoghi di lavoro dell'Amministrazione Provinciale di Roma:**

##### **Aree di lavoro**

##### **L'Amministrazione Provinciale di Roma**

La “nuova sede” raggrupperà il personale dell'amministrazione provinciale di Roma attualmente dislocato nel territorio in diversi edifici dislocati sul territorio del comune di Roma. All'interno dell'edificio di nuova costruzione con destinazione ad uso uffici, archivi, asilo nido , auditorium, etc.


La struttura allo stato attuale non è occupata dai dipendenti ed è in fase di allestimenti e di rifinitura per alcuni ambienti, pertanto è possibile che vi siano delle aree non perfettamente allestite.

Negli ambienti di natura tecnica (cavedi, depositi etc), il personale che si trovasse ad operare in questi ambienti nel dubbio deve sempre indossare DPI previsti dalla norma e segnalare ogni problema al responsabile tecnico della sede in modo da adottare le misure necessarie.

##### **Deambulazione negli edifici**

È in funzione dei seguenti fattori:



Rev. 00 Data (____)	DOCUMENTO UNICO DI VALUTAZIONE RISCHI INTERFERENZA	 PROVINCIA DI ROMA
	Appalto: Servizio di vigilanza per immobile sito in <b>Via Ribotta, 41</b>	

- Possibilità di scivolare a causa della natura e condizioni del suolo calpestabile
- Possibilità di inciampare per la presenza di sconnessioni del suolo calpestabile o per elementi che possono impedire il transito di non facile percezione ( es. cavi , etc)
- La possibilità ad altezza d'uomo di urtare contro , superfici, ostacoli, etc
- **Possibilità di urtare/inciampare su ostacoli /dislivelli nelle aree tecniche piano -1-2 28,29,30 , locali tecnici autorimessa, per presenza di sporgenze/ tubazioni , sono altresì presenti aree non rifinite dello stabile normalmente chiuse prive di pavimentazione ed illuminazione per le quali è necessario introdurvi previa autorizzazione solo per mezzo di illuminazione artificiale portatile; queste presentano zone prive di scale per dislivelli importanti da non percorrere (auditorium piano superiore)**

Nella generalità dei casi, in fase di valutazione sono stati rilevati rischi irrilevanti, modesti o al massimo accettabili che possono essere superati con una soglia di attenzione normale.

#### **Ingresso con mezzi aree carrabili all'esterno degli edifici**


Nei comprensori carrabili dell'edificio, si potrà accedere solo nelle aree autorizzate per il tempo necessario, Alcuni settori delle aree esterne (di pertinenza del consorzio dell'complesso) sono in fase di cantiere per tanto dovrà prestare la massima attenzione al transito di mezzi e persone nei varchi d'accesso. Le operazioni di transito carico e scarico devono avvenire esclusivamente nelle aree assegnate dai responsabili tecnici al fine di evitare interferenze .

Dovranno essere rispettate andature di sicurezza (10 Km/H) prestando la massima attenzione alle zone di attraversamento pedonale e ai settori di scarsa visibilità (curve). Andrà sempre rispettata la segnaletica orizzontale e verticali dove presenti. I veicoli non dovranno essere mai parcheggiati anche provvisoriamente nei settori d'emergenza , tecnici, uscite , attacchi VVF, aree per diversamente abili e quanto possa pregiudicare la sicurezza propria e altrui.

Ai varchi possono essere presenti cancelli, sbarre automatiche, prestare la massima attenzione, i pedoni dovranno passare sul lato pedonale e mai attraverso il cancello o sbarra automatica, con i mezzi attendere la completa apertura della sbarra o del cancello dopo essere stati preventivamente autorizzati dal personale di guardiania.

#### **Altri rischi**

La segnaletica di sicurezza è generalmente completa e a norma, ma sono possibili carenze localizzate, dovute alla working-progress di alcune aree in allestimento.

Rev. 00 Data (____)	DOCUMENTO UNICO DI VALUTAZIONE RISCHI INTERFERENZA	 PROVINCIA DI ROMA
	Appalto: Servizio di vigilanza per immobile sito in Via Ribotta, 41	

### Elementi introdotti dalla Ditta Appaltatrice

- carrello elevatore
- transpallet
- automezzi:
- macchine/attrezzature
- agenti fisici (calore, rumore. Ecc)

sostanze pericolose

- cancerogeni/mutageni
- molto tossici
- tossici
- corrosivi
- nocivi
- irritanti o sensibilizzanti


infiammabili

- gas
- liquidi
- carico d'incendio


- esplosivi
- comburenti
- fiamme libere

altro


- \_\_\_\_\_
- \_\_\_\_\_
- \_\_\_\_\_
- \_\_\_\_\_

Rev. 00 Data (____)	DOCUMENTO UNICO DI VALUTAZIONE RISCHI INTERFERENZA	 PROVINCIA DI ROMA
	Appalto: Servizio di vigilanza per immobile sito in <b>Via Ribotta, 41</b>	


ATTIVITÀ	VALUTAZIONE RISCHI INTERFERENZE		MISURE DI PREVENZIONE E PROTEZIONE
	Possibili interferenze	Evento/Danno	
1) CIRCOLAZIONE E MANOVRE NELLE AREE ESTERNE CON AUTOMEZZI E MACCHINARI	<p><b>Presenza di altri veicoli in circolazione e manovra:</b>            automezzi del personale            automezzi di altri appaltatori/prestatori d'opera/terzi</p> <p><b>Presenza di pedoni:</b>            - personale            - altri appaltatori/prestatori d'opera/terzi</p>	<p><b>Incidenti/traumi</b>  <b>Investimenti/traumi</b>            - Urti/traumi</p>	<p><b>MISURE COMPORTAMENTALI PER L'APPALTATORE</b></p> <ul style="list-style-type: none"> <li>- accedere solo dopo autorizzazione preventiva</li> <li>- transitare e sostare solo nelle aree indicate e assegnate.</li> </ul> <p>Procedere nelle aree esterne a passo d'uomo.</p> <ul style="list-style-type: none"> <li>- Impegnare le aree di carico e scarico merci solo quando queste non sono utilizzate da altri soggetti</li> </ul> <p>In caso di manovre in retromarcia o quando la manovra risulti particolarmente difficile (spazi ridotti, scarsa visibilità, ecc.), farsi coadiuvare da un collega a terra.</p> <ul style="list-style-type: none"> <li>- Dare sempre la precedenza ai pedoni.</li> <li>- In mancanza di sistema di segnalazione acustica di retromarcia (cicalino) sul mezzo, preavvisare la manovra utilizzando il clacson se necessario.</li> <li>- Non sostare o parcheggiare davanti a presidi antincendio</li> </ul> <p><b>- non transitare nell'area priva di cordolo in cemento piano 0 lato dx edificio</b></p>

Rev. 00 Data (____)	DOCUMENTO UNICO DI VALUTAZIONE RISCHI INTERFERENZA	 PROVINCIA DI ROMA
	Appalto: Servizio di vigilanza per immobile sito in <b>Via Ribotta, 41</b>	


ATTIVITÀ	VALUTAZIONE RISCHI INTERFERENZE		MISURE DI PREVENZIONE E PROTEZIONE
	Possibili interferenze	Evento/Danno	
2) SPOSTAMENTI A PIEDI ALL'INTERNO E ALL'ESTERNO DELL'EDIFICIO	<p><b>Presenza di altri veicoli in circolazione e manovra:</b></p> <ul style="list-style-type: none"> <li>- automezzi del personale</li> <li>- automezzi di altri appaltatori/prestatori d'opera/terzi</li> </ul> <p><b>Presenza di personale che movimentata materiali ingombranti</b></p>	<p><b>Investimenti/traumi</b></p> <p><b>Caduta materiali/traumi</b></p> <ul style="list-style-type: none"> <li>- <b>Urti/traumi</b></li> <li>- <b>Emergenze varie</b></li> </ul>	<p><b>MISURE COMPORTAMENTALI PER L'APPALTATORE</b></p> <ul style="list-style-type: none"> <li>- Effettuare l'accreditamento all'ingresso dello stabile.</li> <li>- Esporre la tessera di riconoscimento personale per tutto il tempo di permanenza all'esterno/interno dello stabile, seguire i percorsi indicati dal personale all'entrata in caso di difficoltà farsi accompagnare o richiedere assistenza.</li> <li>- Attenersi scrupolosamente alle indicazioni impartite in caso d'emergenza.</li> <li>- Non transitare o sostare in aree diverse da quelle di competenza.</li> <li>- Camminare sui marciapiedi o lungo i percorsi pedonali indicati mediante segnaletica orizzontale, ove presenti e comunque lungo il margine delle vie carrabili</li> <li>- Non sostare nelle aree di parcheggio ed in particolare dietro gli automezzi in fermata e in manovra.</li> <li>- Non utilizzare gli ascensori contemporaneamente ad altri soggetti quando questi/o si trasportano materiali ingombranti.</li> <li>- Non transitare vicino a cantieri ed attività di manutenzione o scarico merci.</li> </ul>

Rev. 00 Data (____)	DOCUMENTO UNICO DI VALUTAZIONE RISCHI INTERFERENZA	 PROVINCIA DI ROMA
	Appalto: Servizio di vigilanza per immobile sito in <b>Via Ribotta, 41</b>	

ATTIVITA'	VALUTAZIONE RISCHI INTERFERENZE		MISURE DI PREVENZIONE E PROTEZIONE
	Possibili interferenze	Evento / Danno	
<b>3) MOVIMENTAZIONE DI MATERIALI ALL'INTERNO E ALL'ESTERNO DELL'EDIFICIO</b>	<b>Presenza di altro personale in transito o che svolgono la propria attività lavorativa</b>  - personale - visitatori - altri appaltatori/ prestatori d'opera/ terzi	- Urti a persone o cose/traumi - Caduta di oggetti/traumi - Sversamenti di Sostanze/traumi	<b>MISURE COMPORTAMENTALI PER L'APPALTATORE</b> - Per il trasporto di: attrezzature macchine, materiale ingombrante, utilizzare possibilmente gli ascensori, ma mai con persone a bordo, rispettando sempre le portate massime. - Assicurare il materiale in modo che non passa cadere dall'attrezzatura di trasporto. - In caso si debba trasportare un carico su passaggi pedonali (rampe, corridoi, ecc.), dare sempre la precedenza ai pedoni. - In caso di sversamento di materiale provvedere immediatamente alla loro asportazione con materiale assorbente . - utilizzare se possibile sistemi meccanici di sollevamento stabilizzando ed assicurando preventivamente il carico, effettuare il trasporto solo dopo aver preventivamente verificato il percorso, in caso di scarsa visibilità effettuare il trasporto in più persone in modo che il percorso sia sempre preventivamente verificato che sia sgombro e privo di ostacoli. - proteggere con dispositivi antiurto o taglio elementi che possono causare traumi o ferite.

Rev. 00 Data (____)	DOCUMENTO UNICO DI VALUTAZIONE RISCHI INTERFERENZA	 PROVINCIA DI ROMA
	Appalto: Servizio di vigilanza per immobile sito in <b>Via Ribotta, 41</b>	

ATTIVITA'	VALUTAZIONE RISCHI INTERFERENZE		MISURE DI PREVENZIONE E PROTEZIONE
	Possibili interferenze	Evento / Danno	
4) Attività di vigilanza	<p>Presenza di altro personale in transito o che svolgono la propria attività lavorativa</p> <ul style="list-style-type: none"> <li>- personale</li> <li>- visitatori</li> <li>- altri appaltatori/ prestatori d'opera/ terzi</li> </ul>	<ul style="list-style-type: none"> <li>- Urti a persone o cose/traumi</li> <li>- Cadute dall'alto/traumi</li> </ul>	<p><b>MISURE COMPORTAMENTALI PER L'APPALTATORE</b></p> <ul style="list-style-type: none"> <li>- In fase ordinaria il personale non dovrà utilizzare l'ascensore di soccorso ne quello antincendio.</li> <li>- In caso di emergenza non utilizzare gli ascensori ordinari ne quello di soccorso. L'ascensore di emergenza dovrebbe essere utilizzato con l'ausilio dei VV.F. e se nel caso almeno da personale addetto all'emergenze.</li> </ul> <p>Il personale dovrà essere dotato nelle ispezioni di ricetrasmittente, calzature e abbigliamento adeguato, le ispezioni/interventi dovranno essere effettuati segnalando alla postazione di riferimento il settore da ispezionare o in alternativa seguendo un percorso di routine precedentemente stabilito al fine di agevolare il rintracciamento in caso di necessità</p> <ul style="list-style-type: none"> <li>- Prestare la massima attenzione alle ispezione dei locali tecnici/ambienti da ultimare (piani -1, -2) percorrendo i corridoi fruibili al fine , prestando la massima attenzione a sporgenze o dislivelli , anche segnalati; il personale non dovrà manovrare impianti/quadri elettrici nelle se non adeguatamente formato in merito ed autorizzato. Dove prescritto , dovranno essere utilizzati idonei e dpi (elmetti, cuffie etc.).</li> <li>- l'accesso alla terrazza superiore ed al livello rialzato dell'auditorium, necessita di appropriati DPI/DPC da ancorare a specifici elementi di trattenuta (funi di guardia) pertanto l'accesso è interdetto.</li> <li>- I cavedi possono presentare delle aperture anche superiori a 20 cm che possono esporre i lavoratori al rischio caduta dall'alto, occorre che i lavoratori</li> </ul>

Rev. 00 Data (____)	DOCUMENTO UNICO DI VALUTAZIONE RISCHI INTERFERENZA	 PROVINCIA DI ROMA
	Appalto: Servizio di vigilanza per immobile sito in <b>Via Ribotta, 41</b>	


			<p>si tengano a debita distanza (all'ingresso del cavedio) durante le ispezioni visive degli stessi.</p> <p>- I lavoratori dovranno indossare scarpe con protezione alle caviglie per evitare distorsioni dovute a dislivelli nelle aree tecniche</p> <p>_ Gli ascensori dovranno essere impiegati per il solo trasporto delle persone nel rispetto delle portate indicate, per il trasporto di merci/attrezzature dovrà essere autorizzato dei responsabili della sede.</p>
ATTIVITA'	VALUTAZIONE RISCHI INTERFERENZE		MISURE DI PREVENZIONE E PROTEZIONE
	Possibili interferenze	Evento / Danno	
<b>6) ATTIVITA'</b>  Attrezzature elettriche , uso dell'impianto elettrico	<b>Presenza di altro personale in transito o che svolgono la propria attività lavorativa</b>  - personale - visitatori - altri appaltatori/ prestatori d'opera/ terzi	<b>Elettrocuzione</b>  <b>Innesco incendi</b>  <b>Corto circuito</b>	- Potranno essere impiegate in via generale le attrezzature elettriche strettamente necessaria al lavoro, queste dovranno essere comunque autorizzate dal responsabile della sede e utilizzate correttamente . Il materiale in ricarica dovrà essere posto in una posizione vigilata. Dovranno essere sempre rispettate le condizione di funzionamento richieste dal costruttore, correttamente collegate alla prese elettrice assegnate nel rispetto della portata massima della presa vietati collegamenti multipli tramite multiprese, verificate sempre le condizione dei cavi e delle spine di collegamento.

**Riepilogo delle norme da osservare per gli addetti alla manutenzione ordinaria, programmata e agli interventi d'urgenza**

### 1. PRIMA DI ENTRARE NELL'EDIFICIO

Gli operatori devono:

- aver ricevuto: le informazioni essenziali sul luogo in cui dovranno operare, i D.P.I. necessari per le lavorazioni da svolgere; in caso contrario devono rivolgersi al RSPP della Ditta appaltatrice. prima di intraprendere qualsiasi attività;
- esporre la tessera di riconoscimento corredata di fotografia, generalità del lavoratore e indicazione del datore di lavoro;

Rev. 00 Data (____)	DOCUMENTO UNICO DI VALUTAZIONE RISCHI INTERFERENZA	 PROVINCIA DI ROMA
	Appalto: Servizio di vigilanza per immobile sito in <b>Via Ribotta, 41</b>	

- qualificarsi presso la portineria dell'edificio prima di iniziare qualsiasi attività;
- avvertire la stessa quando l'intervento è terminato;

## 2. COME E DOVE LAVORARE

Prima di iniziare l'intervento informarsi delle condizioni generali (presenza di ditte, attività all'interno dello stabile etc) attraverso il proprio responsabile dell'appalto e/o referente dall'Amm. Prov. Di Roma .

Dovrà essere sempre e comunque garantita l'assenza di interferenze tra l'attività degli operatori e del personale/visitatori;

Per l'attività che dovesse prevedere la necessità di depositare materiali e/o attrezzature, bisognerà che le stesse siano preventivamente autorizzate e che non vengano mai lasciate incustodite.

## 3. COSA FARE IN CASO EMERGENZA

All'interno del complesso **la vigilanza stessa rappresenta la figura di riferimento in caso di emergenza e/o pericolo** e tutti i presenti dovranno eseguire le sue disposizioni e adottare le procedure impartite secondo l'organizzazione interna concordata. **Comunicare ogni situazione di emergenza al n° delle emergenze.**

A tal fine gli operatori devono prendere visione della cartellonistica e segnaletica esposta negli nell'edificio dove operano e, nel caso siano necessari chiarimenti, rivolgersi **al referente interno del contratto.**

Per esigenze di Pronto Soccorso gli operatori devono essere a conoscenza che:

- Per le emergenze nell'ambito dell'immobile si dovrà fare riferimento al posto dedicato alla gestione delle emergenze.

## 4. COSA NON SI DEVE FARE

Gli operatori non devono accedere a luoghi dove:

- sia interdetto l'accesso per motivi di sicurezza( in particolare aree tecniche interdette, parti di edificio segregate, salvo diverse disposizioni del committente con indicazioni delle misure di sicurezza necessarie da adottare);
- esporsi in zone e settori con pericolo di caduta dall'alto (terrazzi, aree tecniche, cavedi recinzioni provvisorie aree da ultimare);

Gli operatori non devono svolgere attività che comportino i seguenti rischi:

- Caduta dall'alto (utilizzo di scale per il raggiungimento della quota soffitto);
- Addentrarsi in aree tecniche e cavedi senza l'ausilio personale tecnico (differente la mera osservazione visiva);;

Gli operatori non devono mai utilizzare attrezzi, apparecchi, strumenti, materiali o sostanze diversi da quelli avuti in dotazione e preventivamente autorizzati.

## 5. CONTROLLI

Il responsabile tecnico dell'immobile ha diritto anche attraverso il personale stesso della Vigilanza, a:


- visionare il cartellino di identificazione dell'operatore;
- dare disposizioni all'operatore su norme di comportamento, sull'evacuazione dall'edificio e procedure in caso di emergenza o pronto soccorso;
- negare o consentire l'accesso a locali o ambiti dell'edificio;
- segnalare al Responsabile del Servizio qualsiasi comportamento ritenuto non idoneo.

### 4.6 VALUTAZIONE DEI COSTI DELLA SICUREZZA

Per quanto riguarda l'obbligo previsto dal comma 5 dell'art. 26, si fa presente che i costi per la sicurezza sono stati stimati e compresi nell'importo di aggiudicazione.


Dalla valutazione preliminare effettuata possiamo ritenere che in questa fase sono emersi i seguenti costi specifici relativi alle interferenze.



Rev. 00 Data (____)	DOCUMENTO UNICO DI VALUTAZIONE RISCHI INTERFERENZA	 PROVINCIA DI ROMA
	Appalto: Servizio di vigilanza per immobile sito in <b>Via Ribotta, 41</b>	

Rischio	RIUNIONI DI COORDINAMENTO PER LA SICUREZZA INFORMAZIONE/FORMAZIONE LAVORATORI	COSTI PER SICUREZZA (euro)
RISCHI INTERFERENZIALI	Riunione di Coordinamento	€ .....
Incendio/primo soccorso	Dovrà essere per ogni turno lavorazioni almeno un addetto antincendio/primo soccorso rischio Elevato 10.03.1998 (può coincidere con la stessa persona)	€ .....
Gestione emergenze	Dovrà essere allestita una postazione adibita come riferimento per le emergenze con dotazione di radiotrasmittente dedicata allo scopo, sempre funzionante e normalmente presidiata da operatore	€ .....
Primo soccorso	Il personale dovrà essere dotato di pacchetto di medicazione adeguato	€ .....
Cadute/traumi distorsioni	Fornitura di scarpe con protezione alle caviglie e suola antiscivolo	€ .....
Emergenze	Il personale di ispezione dovrà essere dotato di sistema di comunicazione (radiotrasmittenti) per comunicare con la vigilanza interna e referente tecnico dell'immobile e di torcia per l'illuminazione.	€ .....
EMERGENZA RISCHI INTERFERENZIALI	I Lavoratori dovranno essere formati ed informati dei rischi inerenti/interferenti relativi all'attività svolta presso l'appaltante e delle norme comportamento da adottare in caso di emergenza. Inoltre andranno informati dell'obbligo di segnalare anomalie e pericoli emersi durante l'attività.	€ .....
TOTALE COSTI		€ .....

Nel caso che gli operatori nello svolgimento delle lavorazioni affidate dovessero valutare l'insorgenza di nuovi di costi da ascrivere a procedure da adottare o a provvedimenti specifici per garantire un maggiore grado di sicurezza, tale evenienza deve essere immediatamente segnalata alla Direzione Lavori che effettuerà la propria valutazione propedeutica al riconoscimento delle somme stimate

Rev. 00 Data (____)	DOCUMENTO UNICO DI VALUTAZIONE RISCHI INTERFERENZA	 PROVINCIA DI ROMA
	Appalto: Servizio di vigilanza per immobile sito in <b>Via Ribotta, 41</b>	

#### 4.7 AGGIORNAMENTO DEL DUVRI

Il DUVRI è un documento “dinamico” per cui la valutazione dei rischi da interferenza deve essere necessariamente aggiornata al mutare delle situazioni originarie, quali l'intervento di subappalti, lavoratori autonomi, ulteriori forniture e pose in opera nonché in caso di modifiche di tipo tecnico, logistico o organizzativo che si sono rese necessarie nel corso dell'esecuzione delle attività previste.

#### ROMA,

Appaltatore

\_\_\_\_\_

.....


COMMITTENTE (Datore di Lavoro):

- Dott. Stefano Carta

.....

RESPONSABILE DELL'ESECUZIONE DEL CONTRATTO:

- Dirigente \_\_\_\_\_

Rev. 00 Data (____)	DOCUMENTO UNICO DI VALUTAZIONE RISCHI INTERFERENZA	 PROVINCIA DI ROMA
	Appalto: Servizio di vigilanza per immobile sito in <b>Via Ribotta, 41</b>	

## Allegato 1

### VERBALE DI SOPRALLUOGO/COORDINAMENTO

In relazione all'incarico che l'Impresa Appaltatrice : \_\_\_\_\_  
 ha ricevuto dalla Committente: **Amministrazione Provinciale di Roma** di svolgere le attività di cui  
 all'ordine: \_\_\_\_\_

presso le sedi (vedi elenco in allegato) nelle rispettive qualità di:

- **RSPP Dip. II Amm. Prov. Di Roma** \_\_\_\_\_ :
- **RSPP Impresa** \_\_\_\_\_ :

### DICHIARANO

1) di aver eseguito congiuntamente, in data odierna, un sopralluogo preventivo sui luoghi ove si dovranno svolgere i lavori stabiliti, allo scopo di valutare i rischi presenti riferibili all'ambiente di lavoro ed alla interferenza tra le attività presenti, nonché di mettere l'Appaltatrice nelle condizioni di informare i propri lavoratori sui rischi presenti nei luoghi dove essi dovranno operare, così come richiesto dall'art. 26 del D.Lgs 81/08

2) di aver riscontrato, nel corso del sopralluogo medesimo, ulteriori pericoli e/o rischi rispetto quanto valutato nel DUVRI , per i quali sono state definite le opportune azioni preventive e comportamentali :


Area di lavoro	Descrizione del Rischio	Azione preventiva e/o di comportamento

3) che l'Appaltatrice è autorizzata all'utilizzo delle seguenti attrezzature di proprietà della Committente: IMPIANTO ELETTRICO/ascensore

A seguito del sopralluogo è stata effettuata una **riunione di coordinamento** così come prevista dalle misure necessarie per prevenire i rischi interferenziali indicati nel D.U.V.R.I..

Sono stati discussi i seguenti argomenti:

- analisi delle varie fasi lavorative ed esame dei rischi del luogo di lavoro, con particolare attenzione alle interferenze
- esame degli **eventuali** Piani Operativi di Sicurezza e dei relativi crono programmi
- completamento ed aggiornamento dei D.u.v.r.i.
- verifica della documentazione sui rischi specifici del Committente già in possesso della Ditta Appaltatrice \_\_\_\_\_


Rev. 00 Data (____)	DOCUMENTO UNICO DI VALUTAZIONE RISCHI INTERFERENZA	 PROVINCIA DI ROMA
	Appalto: Servizio di vigilanza per immobile sito in <b>Via Ribotta, 41</b>	

Resta pure inteso che anche sulla base dei rischi specifici individuati, la ditta Appaltatrice \_\_\_\_\_ dichiara:

- Di essere in regola con tutta la documentazione e gli obblighi di legge in materia di sicurezza e prevenzione nei luoghi di lavoro, inerenti all'attività svolta.
- di aver preso visione dei locali oggetto dei lavori e di essere a conoscenza dei rischi specifici e delle relative limitazioni (precauzioni, divieti, prescrizioni, ecc.), di avere:
    - di aver verificato l'adeguatezza dei locali assegnati all'Appaltatore
    - di aver effettuato una verifica generale e specifica delle attività svolte nelle strutture oggetto dell'appalto, in particolare relativa alla eliminazione o riduzione delle interferenze tra le medesime
    - di aver verificato in loco le modalità di svolgimento delle attività assegnate all'appaltatore e i rischi di interferenza con le altre attività presenti
    - di aver verificato che le dotazioni strutturali coinvolte nelle attività oggetto di contratto di appalto sono conformi a quanto descritto nei capitolati
  - di utilizzare correttamente solo prodotti non pericolosi né nocivi per l'uomo, le schede di sicurezza e tecniche saranno sempre a disposizione insieme ai relativi dispositivi/agenti neutralizzanti e di raccolta in caso di necessità
  - di aver ricevuto adeguata informazioni sulle misure di prevenzione e protezione adottate dall'Ente Amministrazione Provinciale di Roma
  - di essere a conoscenza dei pericoli derivanti dall'operare all'esterno delle aree oggetto dei lavori
  - di impegnarsi ad informare e formare i propri dipendenti dei rischi presenti sollevando l'Ente dagli obblighi previsti a riguardo
  - di conoscere le misure di emergenza adottate dalla struttura e di quelle da adottare in relazione alla propria attività
  - di mettere a disposizione dei lavoratori adeguate ed appropriate attrezzature (art. 71 D.Lgs. 81/08);
  - di fornire ai lavoratori idonei DPI per i quali sono formati ed addestrati (art. 77 D.Lgs. 81/08).
  - di osservare e far osservare al proprio personale, durante l'esecuzione dei lavori, la vigente normativa riguardante la sicurezza sul lavoro ed ogni altra misura che si rendesse necessaria
  - di fornire indicazioni su eventuali rischi posti in essere nei confronti dei lavoratori esterni alla Ditta stessa
  - che il personale operante su impianti elettrici sia adeguatamente formato e dotato dei necessari DPI
  - che il personale operante operante ad altezza >2m sia adeguatamente formato e dotato dei necessari DPI
  - di avere effettuato la valutazione dei rischi propri dell'attività ai sensi del D.Lgs. 81/2008 e successive modificazioni
  - l'Appaltatore ha fornito al committente i documenti contenenti le informazioni e dichiarazioni da parte dell'Appaltatore per l'attuazione delle azioni di cooperazione e coordinamento da produrre in sede di aggiudicazione \_\_\_\_\_

La Ditta dichiara altresì di avere fornito:

- il certificato di iscrizione alla Camera di Commercio, Industria ed Artigianato

Rev. 00 Data (____)	DOCUMENTO UNICO DI VALUTAZIONE RISCHI INTERFERENZA	 PROVINCIA DI ROMA
	Appalto: Servizio di vigilanza per immobile sito in <b>Via Ribotta, 41</b>	

- la documentazione attestante la regolarità contributiva (DURC)
- l'autocertificazione del possesso dei requisiti di idoneità tecnico professionale, ai sensi dell'art. 47 del T.U. delle disposizioni legislative e regolamentari in materia di documentazione amministrativa, di cui al D.P.R. 445/00
- soggetto che ha la qualifica di Datore di Lavoro, e suoi recapiti: \_\_\_\_\_
- soggetto responsabile del servizio prevenzione e protezione dai rischi, e suoi recapiti: \_\_\_\_\_
- soggetto rappresentante dei lavoratori per la sicurezza, e suoi recapiti: \_\_\_\_\_
- medico competente (ove necessario), e suoi recapiti: \_\_\_\_\_
- soggetto esperto qualificato e medico autorizzato competente (ove necessario), e suoi recapiti: \_\_\_\_\_
- soggetto preposto per l'esecuzione del presente appalto, e suoi recapiti: \_\_\_\_\_
- soggetto responsabile, da parte dell'Appaltatore, dell'esecuzione del contratto del presente appalto, e suoi recapiti: \_\_\_\_\_


La Ditta prende atto che:

- la manutenzione ordinaria dei locali è a carico dell'Appaltatore come da capitolato e relativi allegati
- data la complessità dell'appalto la direzione dell'esecuzione dell'appalto dell'Ente e la direzione dell'appaltatore si terranno informati ed integreranno la documentazione per tutte le azioni di promozione del coordinamento e cooperazione. In particolare i documenti operativi dovranno essere approvati dal Committente

La Ditta si impegna anche a:

- comunicare ogni variazioni dell'organico di appalto
- comunicare ogni evento infortunistico avvenuto per il presente appalto al/ai Servizio Prevenzione e Protezione dell'Ente dandone una breve descrizione della dinamica e modalità di accertamento
- in caso di rischi da interferenza tra i lavori delle diverse imprese, scambiare esaustive informazioni sui rischi presenti contattando il Responsabile Unico del Procedimento al fine di redigere un documento di valutazione del rischio specifico contenente le misure da adottare per ridurre i rischi
- comunicare ogni altro dato previsto dal Duvri

Resta inteso che l'appaltatore e/o l'RSPP della ditta Appaltatrice dovrà rivolgersi ai referenti del contratto ogni qualvolta ritenga necessario verificare eventuali situazioni di potenziale rischio, riferibile all'attività della Committente o interferenziali, previa adozione da parte sua di ogni opportuna cautela e misura di prevenzione

Rev. 00 Data (_____)	DOCUMENTO UNICO DI VALUTAZIONE RISCHI INTERFERENZA	 PROVINCIA DI ROMA
	Appalto: Servizio di vigilanza per immobile sito in <b>Via Ribotta, 41</b>	

Il Committente/o suo delegato

L'Appaltatore o suo delegato

\_\_\_\_\_


\_\_\_\_\_

*Firma del RSPP Dip. II Amm. Prov. Di Roma*

(\_\_\_\_\_)

-----  
 -----  
 -----

*Firma dell' RSPP  
 per la Ditta Appaltatrice  
 (\_\_\_\_\_)*

Rev. 00 Data (____)	DOCUMENTO UNICO DI VALUTAZIONE RISCHI INTERFERENZA	 PROVINCIA DI ROMA
	Appalto: Servizio di vigilanza per immobile sito in <b>Via Ribotta, 41</b>	

## Allegato II

### PROCEDURE DI EMERGENZA PER DIPENDENTI ED EQUIPARATI /DITTE ESTERNE

I Lavoratori, visitatori e ditte esterne sono tenuti a **conoscere** il contenuto e la corretta modalità per l'applicazione delle seguente procedura e delle informazioni di seguito riportate:

- Numeri di emergenza:
  - Vigilanza: \_\_\_\_\_
  - Soccorsi avanzati: Emergenze Sanitarie:n° 118
  - Emergenze incendio e varie:n° 115
  - Emergenze security: n°113
- Uscite di emergenza di piano e percorsi di emergenza (scale, corridoi etc)
- Punto di raccolta esterno assegnato
- Persone normalmente presenti/ospiti nel proprio locale

#### Modulo per comunicazione Emergenze :

La presente scheda deve essere utilizzata per la comunicazione con il centralino delle emergenze e con la squadra di emergenza ed eventualmente con i soccorsi avanzati (118, 115, 113, etc) questi possono chiedere ulteriori informazioni, rispondere con calma ed sintesi attendere istruzioni per attaccare il telefono.

La scheda può essere utile pre-compilata con i dati essenziali.

**SONO IL/LA** \_\_\_\_\_

**TEL INT.** \_\_\_\_\_ **CELL.** \_\_\_\_\_

**CHIAMO DALL'UFFICIO** \_\_\_\_\_ **DELPIANO:** \_\_\_\_\_


**STANZA:** \_\_\_\_\_

**COSA È SUCCESSO:** (ad es.: è scoppiato un incendio, si vede del fumo, ci sono persone ferite o intrappolate)

\_\_\_\_\_

\_\_\_\_\_

\_\_\_\_\_

Rev. 00 Data (____)	DOCUMENTO UNICO DI VALUTAZIONE RISCHI INTERFERENZA	 PROVINCIA DI ROMA
	Appalto: Servizio di vigilanza per immobile sito in <b>Via Ribotta, 41</b>	

## Procedure

- Le procedure sono suddivise in di tre tipi:
- **Emergenze:** tutte quelle situazioni che permettono possibile gestione gestibile dagli addetti presenti
  - **Maxiemergenze:** tutte quelle situazioni che a causa dei danni causabili non permettono la gestione dell'emergenza diretta del coordinatore e delle squadre d'emergenza
  - **Allarme terroristico**

## - Procedura per le EMERGENZE

### Se NON siete coinvolti direttamente da un evento

seguite le seguenti indicazioni:

1. mantenete la calma non gridare, non generare panico;
2. fare in modo che eventuali persone presenti occasionalmente nell'ufficio seguano le presenti istruzioni
3. interrompete eventuali comunicazioni telefoniche e/o sospendete ogni attività in sicurezza, chiudete se possibile porte e finestre, togliere l'alimentazione, ove possibile, alle attrezzature elettriche;


### Se siete direttamente coinvolti da un evento o testimoniate un evento

Chiunque individui una fonte di emergenza esempio. un principio d'incendio o rilevi qualche altro fatto anomalo (presenza di fumo, odore di bruciato, scoppi, incidenti, infortuni ecc.) è tenuto a segnalarlo alla vigilanza attraverso Walkie-talkie utilizzando **Modulo per comunicazione Emergenze** .

seguendo le seguenti indicazioni:

1. mantenete la calma non gridare, non generare panico;
2. mettetevi in sicurezza;
3. astenersi da azioni che possano generare pericolo per se e per gli altri limitandosi a contenere il pericolo il più possibile e avvisando le persone coinvolte dall'evento senza generare panico ne fornire indicazioni non di competenza.
4. richiedete immediatamente l'intervento della **vigilanza** (**Vigilanza**) indicando: tipologia di emergenza, localizzazione, eventuale personale infortunato (**vedi Modulo per comunicazione**); nel caso la comunicazione sia impossibilitata, non vi sia personale addetto alle emergenza e la situazione lo richieda; chiamate direttamente i numeri di emergenza (vedi elenco n° di emergenza);
5. all'arrivo delle squadre di emergenza e/o soccorsi avanzati, fornite gli elementi di conoscenza sull'evento ed attenetevi alle disposizioni da questi impartite.



Rev. 00 Data (____)	DOCUMENTO UNICO DI VALUTAZIONE RISCHI INTERFERENZA	 PROVINCIA DI ROMA
	Appalto: Servizio di vigilanza per immobile sito in <b>Via Ribotta, 41</b>	

**in caso di evacuazione LOCALE** (indicazioni della vigilanza)

6. lasciare tutto come si trova, senza raccogliere nulla se non lo stretto necessario per le proprie esigenze (es. occhiali) e recarsi alle uscite di emergenza seguendo i percorsi stabiliti (indicati dalla segnaletica d'emergenza)
7. chiudere tutte le porte alle proprie spalle quando il locale è privo di persone
8. non utilizzare l'ascensore (**se non antincendio**) – non tornare indietro per nessun motivo – non prendere iniziative personali
9. aiutare le persone in difficoltà solo se questo non pregiudichi la propria o altrui evacuazione, altrimenti posizionarle in un luogo sicuro e prendere nota dei riferimenti sia della persona che del luogo, riferendoli immediatamente alle squadre di emergenza e/o, centralino, soccorsi avanzati
10. attenersi strettamente alle disposizioni della vigilanza/squadra di emergenza/soccorsi avanzati;

**in caso di allarme evacuazione TOTALE** (sirena o indicazioni degli addetti all'emergenza)

1. raggiungete i punti di raccolta assegnati i o indicati al momento dalle squadre di emergenza, non attardandovi a recuperare effetti personali:
2. una volta giunti al punto di raccolta, raggruppatevi per piano di appartenenza, in modo tale da favorire il controllo ed il riscontro delle presenze.
3. collaborare all'appello dando informazioni sui dispersi e utili per il soccorsi e il contenimento dell'emergenza
4. attendete l'arrivo dei soccorsi, la risoluzione d'emergenza e le disposizioni finali di rientro o abbandono del posto di lavoro date dal Coordinatore per le Emergenze o I Soccorsi Avanzati (115, 113, 118 etc.).

**In caso di imprigionamento o se la via di fuga non è praticabile (es. per presenza di fumo)**

1. rimanere nel locale in cui ci si trova (se non presenta pericoli ancor più gravi ed immediati)
2. chiudere il maggior numero di porte in direzione del focolaio/evento, cercando di tappare le fessure e i buchi con stracci, preferibilmente bagnati
3. se non c'è fumo o fuoco proveniente dall'esterno: aprire la finestra e richiamare l'attenzione su di sé
4. se c'è fumo o fuoco proveniente dall'esterno: chiudere le finestre aspettare i soccorsi sdraiati sul pavimento (il fumo tende a salire verso l'alto), proteggendosi le vie respiratorie con fazzoletti preferibilmente bagnati.


**- Procedura per le: MAXIEMERGENZE**

In caso di catastrofi naturali o grossi incidenti (terremoti, crolli strutturali, esplosioni, cadute di aeromobili etc) **Se l'evento ha una rapida e/o catastrofica evoluzione tale da non consentire la corretta applicazione delle procedure per l'emergenza,**

Il Coordinatore delle emergenze si attiene alle disposizioni impartite dalla Protezione Civile .

In conseguenza di ciò TUTTI I presenti: personale, visitatori, ditte si debbono attenere alle seguenti norme comportamentali generali:

- **Informazioni generali**

Rev. 00 Data (____)	DOCUMENTO UNICO DI VALUTAZIONE RISCHI INTERFERENZA	 PROVINCIA DI ROMA
	Appalto: Servizio di vigilanza per immobile sito in <b>Via Ribotta, 41</b>	

Luoghi sicuri	Luoghi non sicuri
Sotto gli stipiti delle porte Vicino a pareti portanti Sotto tavoli robusti In ginocchio vicino a mobili adeguatamente fissati a parete (ad es. armadi)	Balconi Vicino a finestre Giroscala Vicino a condutture dell'acqua, gas, cavi elettrici, forni, ascensori Locali interrati

#### - Regole di comportamento durante le maxiemergenze

Il primo comportamento da adottare è di mantenere la calma ed evitare di provocare il panico.

*Se ci si trova all'interno di un edificio:*

1. Recarsi nel minor tempo possibile in un luogo sicuro fino al termine del terremoto
2. Non cercare riparo vicino a finestre, su balconi, nei giroscala, in ascensori, vicino a mobili o scaffali non fissati a parete
3. Porre attenzione al distacco di parti del soffitto
4. Non saltare da finestre o balconi posti ad altezze elevate
5. In caso di affollamento di persone evitare di recarsi precipitosamente alla uscite, poiché di riflesso altre persone potrebbero fare lo stesso
6. Per persone che si trovano al piano terra o a piani interrati o in cantine è consigliato abbandonare velocemente l'edificio


*Se ci si trova all'aperto o ci si può recare all'aperto*

7. Mantenersi a distanza di sicurezza rispetto a edifici, muri, conduttori di corrente elettrica, condutture del gas e dell'acqua, lampade stradali
8. In strade strette, come ad esempio nei centri delle città, è meglio recarsi nel più vicino portico di un edificio per evitare di essere feriti dalla caduta di parti di edificio

**- Regole di comportamento immediatamente dopo l'evento di picco nelle maxiemergenze** (es. in caso di terremoti di forte intensità con possibili danni, crolli strutturali)

9. Mantenere la calma e tenersi pronti al ripetersi dell'evento (es. scosse di assestamento nei terremoti), o conseguenze evolutive del fenomeno (es. crolli strutturali, esplosioni)
10. Abbandonare l'edificio e porre attenzione alla possibile caduta di parti di muri, travi, cornicioni, ecc.
11. In caso di intrappolamento o investimento di materiale farsi notare chiamando aiuto
12. Assistere, curare e mettere al sicuro eventuali feriti senza pregiudicare la propria e altrui incolumità e nel limite delle proprie capacità.
13. All'aperto mantenere una distanza di sicurezza dagli edifici, poiché eventuali scosse di assestamento possono provocare altri danni. Evitare di percorrere ponti e gallerie
14. Attenersi alle istruzioni fornite dagli addetti all'emergenza o dai soccorritori
15. Evitare telefonate (in particolare con il telefono cellulare) non necessarie, per evitare di intralciare i soccorsi

Fuori dello stabile il raccogliersi insieme alle altre persone nei punti di raccolta assegnati assicurandosi della chiamata ai soccorsi avanzati sia stata effettuata (115., 118 etc), una volta terminata l'evacuazione

Rev. 00 Data (____)	DOCUMENTO UNICO DI VALUTAZIONE RISCHI INTERFERENZA	 PROVINCIA DI ROMA
	Appalto: Servizio di vigilanza per immobile sito in <b>Via Ribotta, 41</b>	

(edificio agibile), attenersi, ai suoi compiti come nelle altre emergenze altrimenti e attende disposizioni dei **soccorsi avanzati**.

## **- Procedura per l' EMERGENZA ATTENTATO TERRORISTICO**

### **- Ricevimento di una minaccia attentato e/o di presenza di bomba**

**raccogliere informazioni in maniera dettagliata** e annotare le comunicazioni importanti sul **Modulo per comunicazione Emergenze**

Durante la chiamata (possibilmente non interrompere il chiamante). Cercare di ottenere **ad esempio** le seguenti informazioni:

1. Quando esploderà la bomba?
  2. Dove si trova la bomba?
  3. Come è fatta la bomba? Che tipo di bomba è?
- Se appare sul display, annotarsi il numero di telefono del chiamante

Informare tempestivamente il Coordinamento dell'Emergenza attraverso il **centralino delle emergenze** e gli addetti all'emergenza.

#### **Non diffondere il panico**


La procedura segue possibilmente con le modalità dell'emergenza (vedi procedura specifica)

### **- Ritrovamento di una bomba**

1. Non avvicinarsi al punto del ritrovamento
2. Non toccare o allontanare l'oggetto rinvenuto
3. Informare il coordinamento dell'emergenza attraverso il **centralino delle emergenze**

#### **Non diffondere il panico**

La procedura segue **possibilmente** con le modalità dell'emergenza (vedi procedura specifica) o in caso d'incidente o se il caso lo richieda con quelle delle Maxiemergenze.

Rev. 00 Data (____)	DOCUMENTO UNICO DI VALUTAZIONE RISCHI INTERFERENZA	 PROVINCIA DI ROMA
	Appalto: Servizio di vigilanza per immobile sito in <b>Via Ribotta, 41</b>	

Emergenza	INCENDIO ED EVACUAZIONE
Misure di Prevenzione e Protezione	<p>All'interno della struttura è previsto un adeguato numero di idranti/estintori posti in posizione nota.</p> <p>Sono presenti ascensori antincendio/soccorso e scale a prova di fumo a tutti i piani</p> <p>In sede di sopralluogo congiunto verranno illustrate le posizioni degli apprestamenti antincendio presenti nell'area, le vie di fuga e le uscite di emergenza da utilizzare in caso di necessità. Si informa tuttavia che a fronte di un evento occorre chiamare la postazione di emergenza della <b>Vigilanza</b> nà _____, per una situazione grave, o in caso che non sia possibile contattare la Vigilanza il numero per l'emergenza incendi è <b>115 Vigili del Fuoco</b>.</p>
Vostro comportamento di sicurezza	<p>In caso di <b>piccolo incendio</b> cercate di spegnere il fuoco solo se formati con l'estintore posizionandovi con una uscita alle spalle e senza correre rischi. Qualora non riusciate a spegnerlo cercate di chiudere la finestra ed uscite chiudendo la porta. Quindi:</p> <ul style="list-style-type: none"> <li>- Date l'allarme alla <b>Vigilanza</b> e fate uscire le persone presenti nei locali seguendo le vie di fuga ed indirizzandole al punto di ritrovo mantenendo la calma.</li> <li>- <b>Avvertite i Vigili del Fuoco – 115 e comunque avvisare la Vigilanza.</b></li> <li>- Togliete la corrente dal quadro elettrico azionando l'interruttore generale.</li> <li>- Recatevi al punto di ritrovo e verificate la presenza dei colleghi.</li> <li>- Attendete l'arrivo dei pompieri, spiegate l'evento dando le informazioni necessarie.</li> <li>- Rientrare nella struttura solo se autorizzati.</li> </ul>

Emergenza	PROCEDURA DI PRIMO SOCCORSO
Misure di Prevenzione e Protezione	<p>L'Appaltatrice deve dotare il proprio personale distaccato di un pacchetto di medicazione e di un sistema di comunicazione da utilizzare in emergenza come disposto dal DM 388/03.</p>
Vostro comportamento di sicurezza	<p>Qualora Vi trovaste nella necessità di un intervento di Pronto Soccorso, chiamare la postazione <b>VIGILANZA</b> n° _____ intervenite solo se ne avete la possibilità e se siete in possesso della qualifica di addetto al Pronto Soccorso secondo il DM 388/03.</p> <p>Utilizzate i presidi sanitari presenti nella cassetta di pronto soccorso o nel pacchetto di medicazione solo se autorizzati e in possesso delle capacità.</p> <p>Si informa tuttavia che a fronte di un evento grave è necessario chiamare il <b>118 Pronto Soccorso e comunque avvisare le squadre di emergenza attraverso il centralino per le emergenze.</b></p>